

IEC Geräteanschlussstecker I für Kabelmontage, gerade



Für Kabelmontage

Beispiel mit angeschlossenem Kabel



Siehe unten:  
**Zulassungen und Konformitäten**

**Beschreibung**

- Kabelstecker :  
  Schraubbefestigung
- 1 Funktion
- Gerätestecker , Stifttemperatur 70 °C , Schutzklasse I
- Kabel

**Referenzen**

Ersetzt Typ [0106](#); [1612](#)

**Weblinks**

[pdf-Datenblatt](#), [html-Datenblatt](#), [Allgemeine Produktinformation](#),  
[Distributor-Stock-Check](#), [Zubehör](#), [Detailanfrage zu Typ](#)

**Technische Daten**

Nenndaten IEC	16 A / 250 VAC; 50 Hz
Nenndaten UL/CSA	20 A / 250 VAC; 60 Hz
Spannungsfestigkeit	> 2 kVAC zwischen L-N > 2 kVAC zwischen L/N-PE (1 min/50 Hz)
Zulässige Betriebstemperatur	-25 °C bis 70 °C
Berührungsschutz	Geeignet für Geräte der Schutzklasse I gemäss IEC 61140
Anschluss	Kabel
Material: Gehäuse	Thermoplast, schwarz, UL 94V-0

Gerätestecker/-Dose	I gemäss IEC 60320-1, UL 60320-1, CSA C22.2 no. 60320-1 (Für kalte Bedingungen) Stifttemperatur 70 °C, 16 A, Schutzklasse I
---------------------	--

**Zulassungen und Konformitäten**

Detaillierte Informationen zu Zulassungen, Normanforderungen, Verwendungshinweisen und Prüfdetails finden Sie in [Details über Zulassungen](#)

**Zulassungen**

Durch das Zulassungszeichen bescheinigen die Prüfstellen die Einhaltung der sicherheitstechnischen Anforderungen, die an elektronische Produkte gestellt werden.

Zulassung Referenztyp: 4796

Zulassungslogo	Zertifikat	Zulassungsstelle	Beschreibung
	VDE Zulassungen	VDE	Ausweisnummer: 40008629
	UL Zulassungen	UL	UL File Number: E96454
	CQC Zulassungen	CQC	CCC Ausweisnummer: 2014010204709155

**Produktnormen**

Produktnormen, welche referenziert werden

Organisation	Design	Norm	Beschreibung
	Ausgelegt gemäss	IEC 60320-1	Gerätekupplungen für Haushalt und ähnliche allgemeine Zwecke
	Ausgelegt gemäss	UL 60320-1	Norm für Befestigungsstecker und Steckdosen
	Ausgelegt gemäss	CSA C22.2 no. 60320-1	Allgemeine Anwendung, Befestigungsstecker und ähnliche Verdrahtungsanschlüsse





## Anwendungsnormen

Anwendungsnormen, in welchen die Produkte entsprechend verwendet werden können

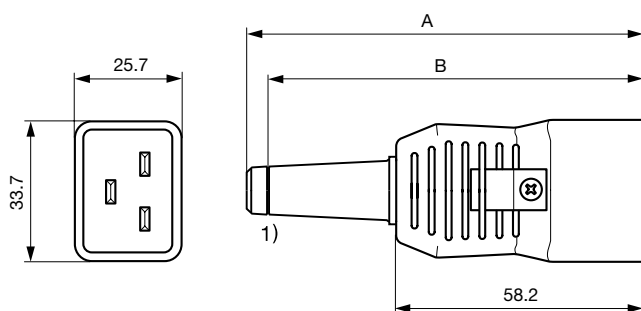
Organisation	Design	Norm	Beschreibung
	Ausgelegt für Anwendungen gemäss	IEC/UL 60950	IEC 60950-1 enthält die grundlegenden Anforderungen an die Sicherheit der Geräte in der Informationstechnologie

## Konformitäten

Das Produkt ist konform mit folgenden Richtlinien

Identifikation	Details	Aussteller	Beschreibung
	CE-Konformitätserklärung	SCHURTER AG	Die CE-Kennzeichnung erklärt, dass das Produkt gemäss der EU-Vordnung 765/2008 den geltenden Anforderungen genügt, die in den Harmonisierungsrechtsvorschriften der Gemeinschaft über ihre Anbringung festgelegt sind.
	RoHS	SCHURTER AG	EU Richtlinie RoHS 2011/65/EU
	China RoHS	SCHURTER AG	Das Gesetz SJ/T 11363-2006 (China RoHS) ist seit dem 1. März 2007 in Kraft. Ähnlich wie bei der EU-Richtlinie RoHS.
	REACH	SCHURTER AG	Am 1. Juni 2007 trat die Verordnung (EG) Nr. 1907/2006 zur Registrierung, Bewertung, Zulassung und Beschränkung chemischer Stoffe 1 (kurz: "REACH") in Kraft.

## Abmessungen [mm]




1) Knickschutztülle 8 (10) mm hier schneiden für 10 mm Kabel

A: Knickschutztülle 8 mm: 93.2 mm

B: Knickschutztülle 10 mm: 88.2 mm

## Alle Varianten

Farbe	Max. Kabeldurchmesser	Max. Leitungsquerschnitt	L = Länge Knickschutztülle	Bestell-Nummer
schwarz	8 (10) mm	3 x 1.5 mm <sup>2</sup> / 3 x 14 AWG	-	4796.0000 
schwarz	10 mm	3 x 1.5 mm <sup>2</sup> / 3 x 14 AWG	-	4796.0100

 Oft verkauft.

Sie können die Verfügbarkeit all unserer Produkte in Echtzeit prüfen: <https://www.schurter.com/de/Stock-Check/Produktverfuegbarkeit-SCHURTER>

Maximales Drehmoment für Schrauben: Anschlussklemmen: 0.8 Nm, Kabelklemmen: 0.4 Nm, Gehäuseverschraubung: 0.4 Nm

**Verpackungseinheit** 50 ST

Zubehör

Beschreibung



Sicherungsbügel  
 Auszugssicherung für Kabelstecker

Senkkopf, J	4700.0009
Flachkopf, L	4700.0011

Passende Stecker/Dosen

Kategorie / Beschreibung



Geräteeinbausteckdose Übersicht komplett

IEC Geräteeinbausteckdose J, Integrierte Lichtleiter, Leiterplattenanschlüsse, Farbcodierung	4797-5
IEC Geräteeinbausteckdose J, Schnapp oder Schraubmontage, frontseitig, Löt- oder Steckanschluss	4797
IEC Geräteeinbausteckdose J, Schraubmontage, frontseitig, Steckanschluss	5017
IEC Geräteeinbausteckdose J, Schraubmontage, frontseitig, Steckanschluss	5216

[Geräteeinbausteckdose weitere Typen zu 4796](#)



Gerätesteckdose Übersicht komplett

IEC Gerätesteckdose C19 für Kabelmontage, gerade	4795
IEC Gerätesteckdose C19 für Kabelmontage, abgewinkelt	4790

[Gerätesteckdose weitere Typen zu 4796](#)